



Городецкий муниципальный округ
Нижегородской области

БЮДЖЕТ ДЛЯ ГРАЖДАН

по проекту решения
Земского собрания

«Об утверждении отчета
об исполнении бюджета
муниципального округа
за **2025** год»



СОДЕРЖАНИЕ:

Отчет об исполнении бюджета округа	4
Структура доходов бюджета	5
Структура расходов бюджета	6
Формирование расходов по муниципальным программам	7
Сбалансированность бюджета	8
Итоги социально-экономического развития	9
Главные приоритеты бюджетной политики в 2024 году	13
Основные параметры бюджета муниципального округа	14
Сведения о доходах бюджета муниципального округа	16
Структура доходов бюджета муниципального округа	19
Расходы по разделам и подразделам классификации расходов бюджета	23
Структура расходов по муниципальным программам	28
Формирование муниципальных программ	29
МП «Развитие образования»	31



СОДЕРЖАНИЕ (продолжение):

МП «Развитие культуры и туризма»	33
МП «Развитие физической культуры и спорта»	35
МП «Развитие агропромышленного комплекса»	37
МП «Обеспечение населения доступным и комфортным жильем»	39
МП «Управление муниципальными финансами и муниципальным долгом»	41
МП «Развитие предпринимательства»	43
МП «Развитие дорожного хозяйства»	45
МП «Благоустройство Городецкого муниципального округа»	47
МП «Формирование современной городской среды на территории муниципального округа»	49
МП «Адресная инвестиционная программа»	51
Непрограммные расходы	52
Бюджетные инвестиции	53
Соблюдение требований бюджетного законодательства	55
Муниципальный долг муниципального округа	56
Качество управления муниципальными финансами и открытость бюджетных данных	57
Контактная информация	58



ОТЧЕТ ОБ ИСПОЛНЕНИИ БЮДЖЕТА МУНИЦИПАЛЬНОГО ОКРУГА

- **Отчет об исполнении бюджета** содержит данные об исполнении бюджета по доходам, расходам и источникам финансирования дефицита бюджета в соответствии с бюджетной классификации Российской Федерации

- Годовой **отчет об исполнении бюджета** муниципального округа **п о д л е ж и т** рассмотрению Земским собранием Городецкого муниципального округа и утверждается решением Земского собрания Городецкого муниципального округа.

- Решением Земского собрания Городецкого муниципального округа об исполнении бюджета муниципального округа утверждается **отчет об исполнении бюджета** муниципального округа за отчетный финансовый год с указанием общего объема доходов, расходов и дефицита (профицита) бюджета.

- В **отчете об исполнении бюджета** муниципального округа указывается сколько и каких доходов поступило в бюджет за год и на какие цели эти денежные средства были израсходованы.



СТРУКТУРА ДОХОДОВ БЮДЖЕТА

Доходы бюджета - это безвозмездные и безвозвратные поступления денежных средств в бюджет




Налоговые доходы

Поступления от уплаты налогов, установленных Налоговым кодексом РФ (НДФЛ, УСН, ЕСХН, акцизы, государственная пошлина, налог, взимаемый в связи с применением патентной системы налогообложения)



Неналоговые доходы

Поступления от уплаты пошлин и сборов, установленных законодательством РФ, доходы от использования муниципального имущества, платежи при использовании природными ресурсами, штрафы за нарушение законодательства и др.



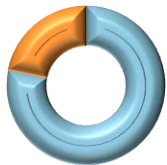
Безвозмездные поступления

Поступления от других бюджетов бюджетной системы (межбюджетные поступления в виде дотаций, субвенций, субсидий), поступления от физических и юридических лиц



РАСПРЕДЕЛЕНИЕ РАСХОДОВ БЮДЖЕТА

Расходы бюджета – выплачиваемые из бюджета денежные средства, за исключением средств, являющихся источниками финансирования дефицита бюджета.



Формирование расходов осуществляется в соответствии с расходными обязательствами, законодательно закрепленными за соответствующими уровнями бюджетов.

Принципы формирования расходов бюджета: по муниципальным программам, по разделам (подразделам) функциональной структуры, по ведомствам.

Направления расходов по разделам :



Общегосударственные вопросы

Национальная оборона

Национальная безопасность и правоохранительная деятельность

Национальная экономика

Жилищно-коммунальное хозяйство

Охрана окружающей среды

Образование

Культура и искусство

Социальная политика

Физическая культура и спорт

Средства массовой информации

Обслуживание мун. Долга

ФОРМИРОВАНИЕ РАСХОДОВ ПО МУНИЦИПАЛЬНЫМ ПРОГРАММАМ

В 2025 году на территории Городецкого
муниципального округа реализовывалось
20 МУНИЦИПАЛЬНЫХ ПРОГРАММ

Программный бюджет отличается от традиционного тем, что все или почти все расходы включены в программы и каждая программа своей целью прямо увязана с той или иной стратегической задачей деятельности ведомства.

Осуществление
бюджетных
расходов
посредством
финансирования
муниципальных
программ



Взаимосвязь
бюджетных
расходов
с реализацией
муниципальных
программ



Повышение
качества
бюджетного
планирования
и исполнения
бюджета

СБАЛАНСИРОВАННОСТЬ БЮДЖЕТА

основополагающее требование, предъявляемое к органам, составляющим и утверждающим бюджет



ПРОФИЦИТ

доходы превышают расходы
можно накапливать резервы,
погашать имеющиеся долги



БЕЗДЕФИЦИТНЫЙ БЮДЖЕТ

доходы и расходы равны



ДЕФИЦИТ

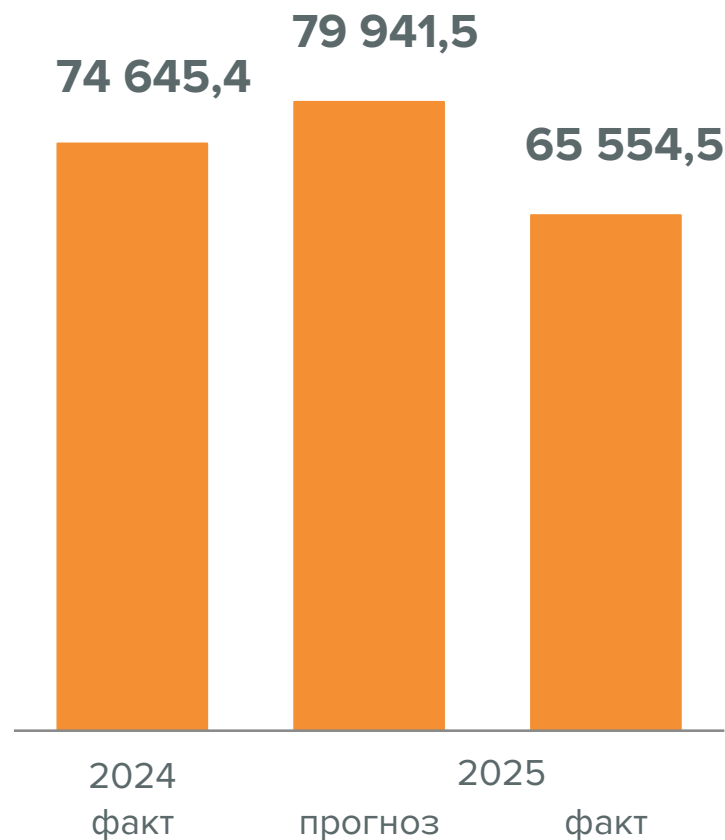
расходы превышают доходы
необходимы источники покрытия дефицита,
можно использовать остатки средств
или привлечь средства в долг



ИТОГИ СОЦИАЛЬНО-ЭКОНОМИЧЕСКОГО РАЗВИТИЯ

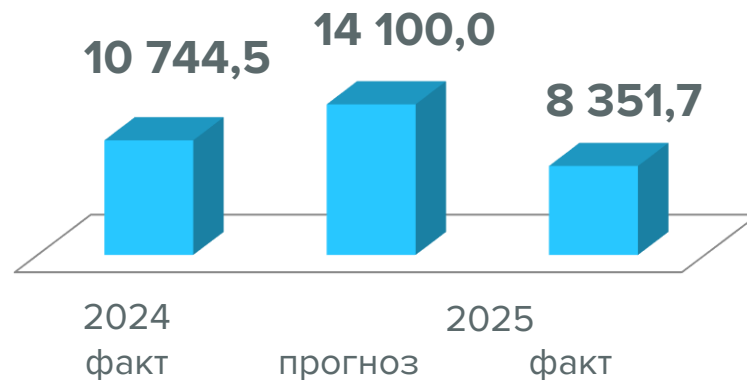
**Объем
отгруженной продукции,
выполненных
работ и услуг
собственными силами**

(по полному кругу
предприятий), млн. рублей



ИТОГИ СОЦИАЛЬНО-ЭКОНОМИЧЕСКОГО РАЗВИТИЯ

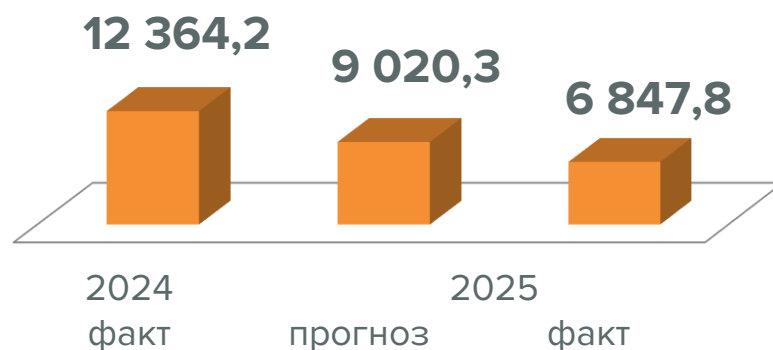
Объем инвестиций в основной капитал
(по полному кругу организаций),
млн. рублей



Инвестиционный план
Городецкого
муниципального
округа:

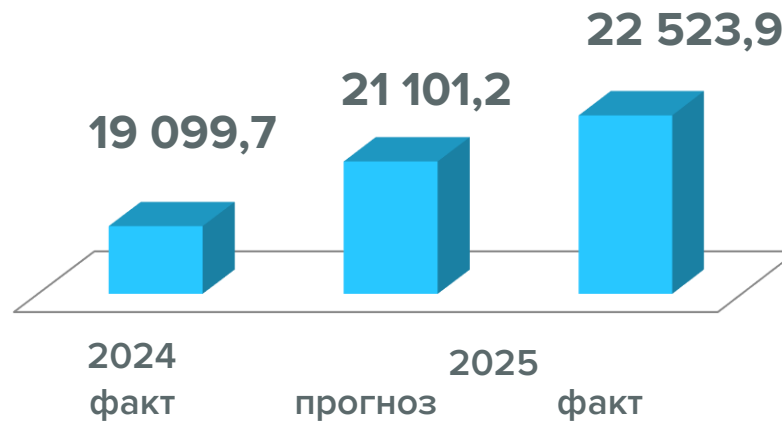
в 2025 году на реализацию проектов направлено **3 млрд. рублей**,
реализовано **56 проектов**

Прибыль прибыльных организаций
(по крупным и средним организациям), млн. рублей



ИТОГИ СОЦИАЛЬНО-ЭКОНОМИЧЕСКОГО РАЗВИТИЯ

Фонд заработной платы
(по полному кругу организаций), млн. рублей



Реальная заработная плата за 2025 год
(скорректированная на индекс потребительских цен):

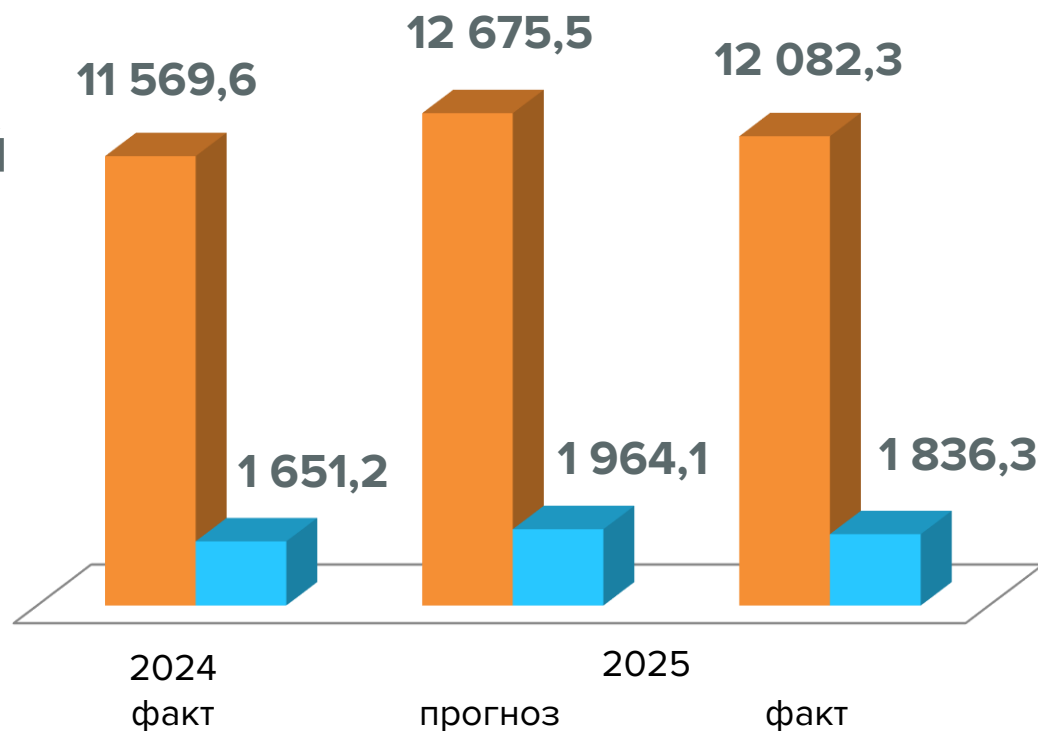
107,3%

Уровень зарегистрированной безработицы, %



ИТОГИ СОЦИАЛЬНО-ЭКОНОМИЧЕСКОГО РАЗВИТИЯ

Потребительский рынок



- Объём розничного товарооборота (по крупным и средним организациям), млн. рублей
- Объём платных услуг населению (по крупным и средним организациям), млн. рублей

ГЛАВНЫЕ ПРИОРИТЕТЫ БЮДЖЕТНОЙ ПОЛИТИКИ В 2025 ГОДУ



Обеспечение сбалансированности и устойчивости бюджета



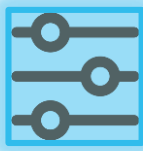
Реализация мероприятий Указов Президента Российской Федерации от 7 мая 2012 г. и Указа от 7 мая 2024 г. №309 «О национальных целях развития Российской Федерации на период до 2030 года и на перспективу до 2036 года»



Осуществление мер по повышению эффективности использования бюджетных средств



Реализация принципов открытости и прозрачности управления муниципальными финансами



Обеспечение поступления в бюджет муниципального округа всех доходных источников в запланированных объемах, а также дополнительных доходов



ОСНОВНЫЕ ПАРАМЕТРЫ БЮДЖЕТА МУНИЦИПАЛЬНОГО ОКРУГА В 2025 ГОДУ

тыс. рублей

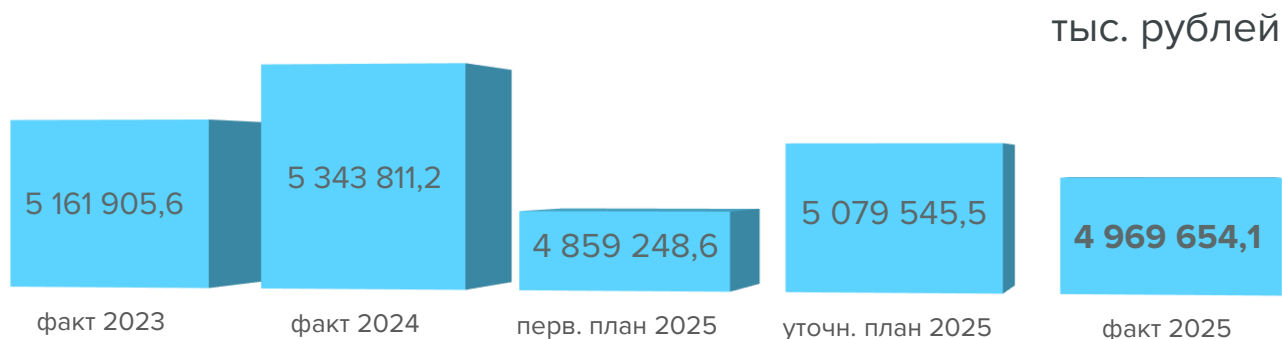
	Исполнено за 2023 год	Исполнено за 2024 год	Первонач. План на 2025 год	Уточненный план на 2025 год	Исполнено за 2025 год
<u>Доходы</u>	5 151 905,6	5 343 811,2	4 859 248,6	5 079 545,5	4 969 654,1
<u>Расходы</u>	5 162 261,2	5 428 161,0	4 859 248,6	5 093 427,5	4 891 457,6
<u>Дефицит/ профицит</u>	- 10 355,6	- 84 349,8	0,0	- 13 882,0	78 196,5

ОСНОВНЫЕ ПАРАМЕТРЫ БЮДЖЕТА МУНИЦИПАЛЬНОГО ОКРУГА В 2025 ГОДУ

4 969 654,1

тыс. рублей


ДОХОДЫ



4 891 457,6

тыс. рублей

расходы



78 196,5

тыс. рублей

профицит



СВЕДЕНИЯ О ДОХОДАХ БЮДЖЕТА МУНИЦИПАЛЬНОГО ОКРУГА В 2025 ГОДУ

тыс. рублей

Вид доходов	Фактическое исполнение за 2024 г.	Первоначальный план на 2025 г. (реш. ЗС от 19.12.2024 №148)	Уточненный план на 2025 г. (реш. ЗС от 25.12.2025 №171)	Фактическое исполнение за 2025 г.	Отклонение исполнения 2025 года к исполнению 2024 года		Отклонение исполнения 2025 года к первонач. плану		Отклонение исполнения 2025 года к уточнен. плану	
					% гр.5/гр.2	тыс. руб. гр.5-гр.2	% гр.5/гр.3	тыс. руб. гр.5-гр.3	% гр.5/гр.4	тыс. руб. гр.5-гр.4
1	2	3	4	5	6	7	8	9	10	11
Налоговые доходы	1 342 444,9	2 025 624,2	2 050 624,2	2 045 544,2	152,4	703 099,3	101,0	19 920,0	99,8	-5 080,0
НДФЛ	939 776,5	1 554 416,6	1 579 416,6	1 571 226,5	167,2	631 450,0	101,1	16 809,9	99,5	-8 190,1
Акцизы	62 651,5	66 114,0	66 114,0	65 271,1	104,2	2 619,6	98,7	-842,9	98,7	-842,9
Туристический налог				14 107,0						
УСН	127 080,9	128 119,7	128 119,7	131 521,0	103,5	4 440,1	102,7	3 401,3	102,7	3 401,3
ЕНВД	89,5			75,1	83,9	-14,4		75,1		75,1
ЕСХН	3 016,5	3 055,0	3 055,0	3 398,5	112,7	382,0	111,2	343,5	111,2	343,5
Патент	31 530,7	42 400,7	42 400,7	47 358,1	150,2	15 827,4	111,7	4 957,4	111,7	4 957,4
Налог на имущество физ. лиц	69 915,3	80 013,2	80 013,2	83 358,2	119,2	13 442,9	104,2	3 345,0	104,2	3 345,0
Земельный налог	88 386,4	100 030,3	100 030,3	93 316,5	105,6	4 930,1	93,3	-6 713,8	93,3	-6 713,8
Госпошлина	19 997,6	51 474,7	51 474,7	35 912,2	179,6	15 914,6	69,8	-15 562,5	69,8	-15 562,5



СВЕДЕНИЯ О ДОХОДАХ БЮДЖЕТА МУНИЦИПАЛЬНОГО ОКРУГА В 2025 ГОДУ

тыс. рублей

Вид доходов	Фактическое исполнение за 2024 г.	Перв. план на 2025 г. (реш. ЗС от 19.12.2024 №148)	Уточненный план на 2025 г. (реш. ЗС от 25.12.2025 №171)	Фактическое исполнение за 2025 г.	Отклонение исполнения 2025 года к исполнению 2024 года		Отклонение исполнения 2025 года к первонач. плану		Отклонение исполнения 2025 года к уточнен. плану	
					% гр.5/гр.2	тыс. руб. гр.5-гр.2	% гр.5/гр.3	тыс. руб. гр.5-гр.3	% гр.5/гр.4	тыс. руб. гр.5-гр.4
1	2	3	4	5	6	7	8	9	10	11
Неналоговые доходы	159 486,0	131 134,1	145 336,3	156 092,7	97,9	-3 393,3	119,0	24 958,6	107,4	10 756,4
Арендная плата за зем. участки	18 136,4	34 348,2	34 348,2	24 331,0	134,2	6 194,6	70,8	-10 017,2	70,8	-10 017,2
Арендная плата имущества	18 398,3	19 167,4	19 167,4	20 127,5	109,4	1 729,2	105,0	960,1	105,0	960,1
Доходы от перечисления части прибыли МУП	374,9	252,7	252,7	230,6	61,5	-144,3	91,3	-22,1	91,3	-22,1
Доходы от реализации зем. участков	55 291,4	37 928,0	37 928,0	46 048,5	83,3	-9 242,9	121,4	8 120,5	121,4	8 120,5
Доходы от приватизации мун. имущества	18 035,2	12 000,0	12 000,0	13 428,1	74,5	-4 607,1	111,9	1 428,1	111,9	1 428,1
Прочие доходы от имущества	10 717,5	9 568,0	9 568,0	13 300,3	124,1	2 582,8	139,0	3 732,3	139,0	3 732,3
Платежи при пользовании природными ресурсами	7 346,3	9 063,0	9 063,0	3 610,6	49,1	-3 735,7	39,8	-5 452,4	39,8	-5 452,4
Доходы от компенсации затр. и платн. услуг	24 327,4	5 840,4	18 002,6	22 801,9	93,7	-1 525,5	390,4	16 961,5	126,7	4 799,3
Штрафы, санкции	5 601,6	2 966,4	2 966,4	10 862,4	193,9	5 260,8	366,2	7 896,0	366,2	7 896,0
Пр. неналог. доходы	1 257,0		2 040,0	1 351,8	107,5	94,8		1 351,8	66,3	-688,2



СВЕДЕНИЯ О ДОХОДАХ БЮДЖЕТА МУНИЦИПАЛЬНОГО ОКРУГА В 2025 ГОДУ

тыс. рублей

Вид доходов	Фактическое исполнение за 2024 г.	Перв. план на 2025 г. (реш. ЗС от 19.12.2024 №148)	Уточненный план на 2025 г. (реш. ЗС от 25.12.2025 №171)	Фактическое исполнение за 2025 г.	Отклонение исполнения 2025 года к исполнению 2024 года		Отклонение исполнения 2025 года к первонач. плану		Отклонение исполнения 2025 года к уточнен. плану	
					% гр.5/гр.2	тыс. руб. гр.5-гр.2	% гр.5/гр.3	тыс. руб. гр.5-гр.3	% гр.5/гр.4	тыс. руб. гр.5-гр.4
					1	2	3	4	5	6
Безвозмездные поступления	3 841 880,3	2 702 490,3	2 883 585,0	2 768 017,2	72,0	-1 073 863,1	102,4	65 526,9	96,0	-115 567,8
Безвозмездные поступления от др. бюджетов бюджетной системы РФ	3 833 595,0	2 702 490,3	2 884 127,1	2 768 559,3	72,2	-1 065 035,7	102,4	66 069,0	96,0	-115 567,8
Дотации	768 436,4	557 889,4	573 889,4	518 100,5	67,4	-250 335,9	92,9	-39 788,9	90,3	-55 788,9
Субсидии	1 289 138,0	495 843,7	491 279,7	476 155,8	36,9	-812 982,2	96,0	-19 687,9	96,9	-15 123,9
Субвенции	1 616 774,1	1 648 316,4	1 703 460,9	1 658 805,9	102,6	42 031,8	100,6	10 489,5	97,4	-44 655,0
Иные межбюджетные трансферты	159 246,5	440,8	115 497,1	115 497,1	72,5	-43 749,4	26 201,7	115 056,3	100,0	0,0
Прочие безвозмездные поступления	24 706,7		12 072,1	12 072,1	48,9	-12 634,6		12 072,1	100,0	0,0
Возврат остатков субсидий, субвенций и иных МБТ прошлых лет	-16 421,4		-12 614,2	-12 614,2	76,8	3 807,2		-12 614,2	100,0	0,0

СТРУКТУРА ДОХОДОВ БЮДЖЕТА МУНИЦИПАЛЬНОГО ОКРУГА ЗА 2025 ГОД

2 045 544,2

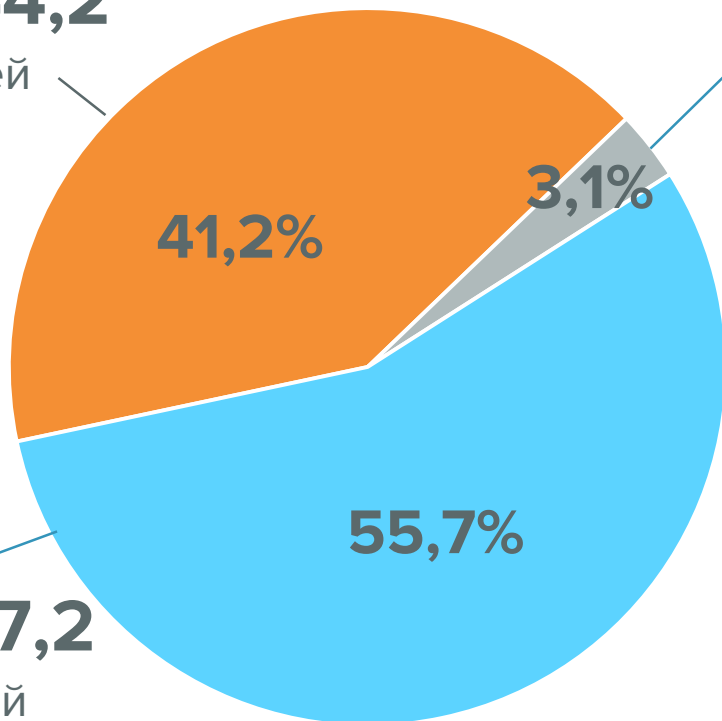
тыс. рублей

156 092,7

тыс. рублей

2 768 017,2

тыс. рублей



■ Налоговые доходы

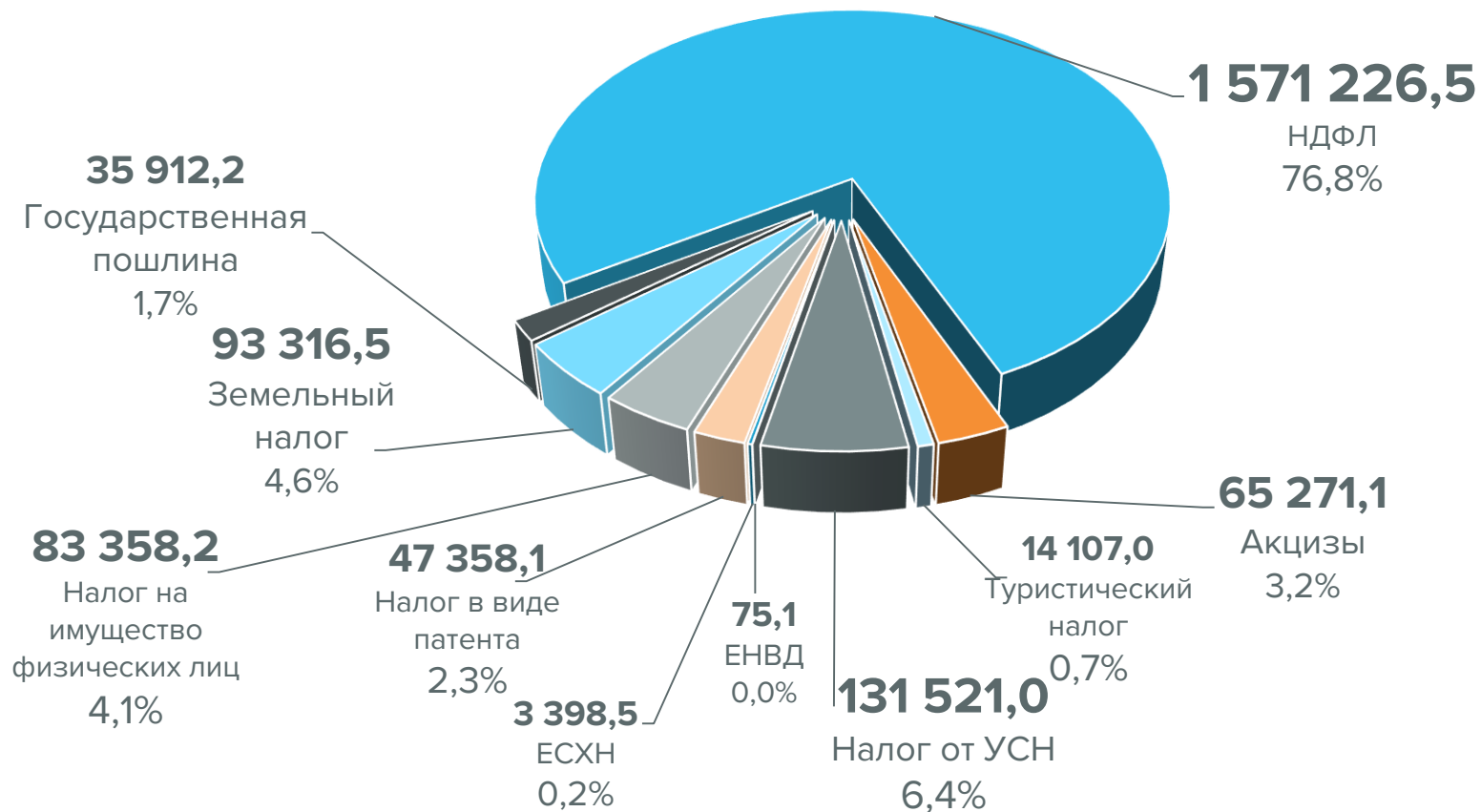
■ Неналоговые доходы

■ Безвозмездные
поступления

Всего доходов: **4 969 654,1** тыс. рублей
(97,8% к уточненному плану 2025 года)

СТРУКТУРА НАЛОГОВЫХ ДОХОДОВ ЗА 2025 ГОД

тыс. рублей



Всего налоговых доходов: **2 045 544,2** тыс. рублей
(99,8% к уточненному плану 2025 года)

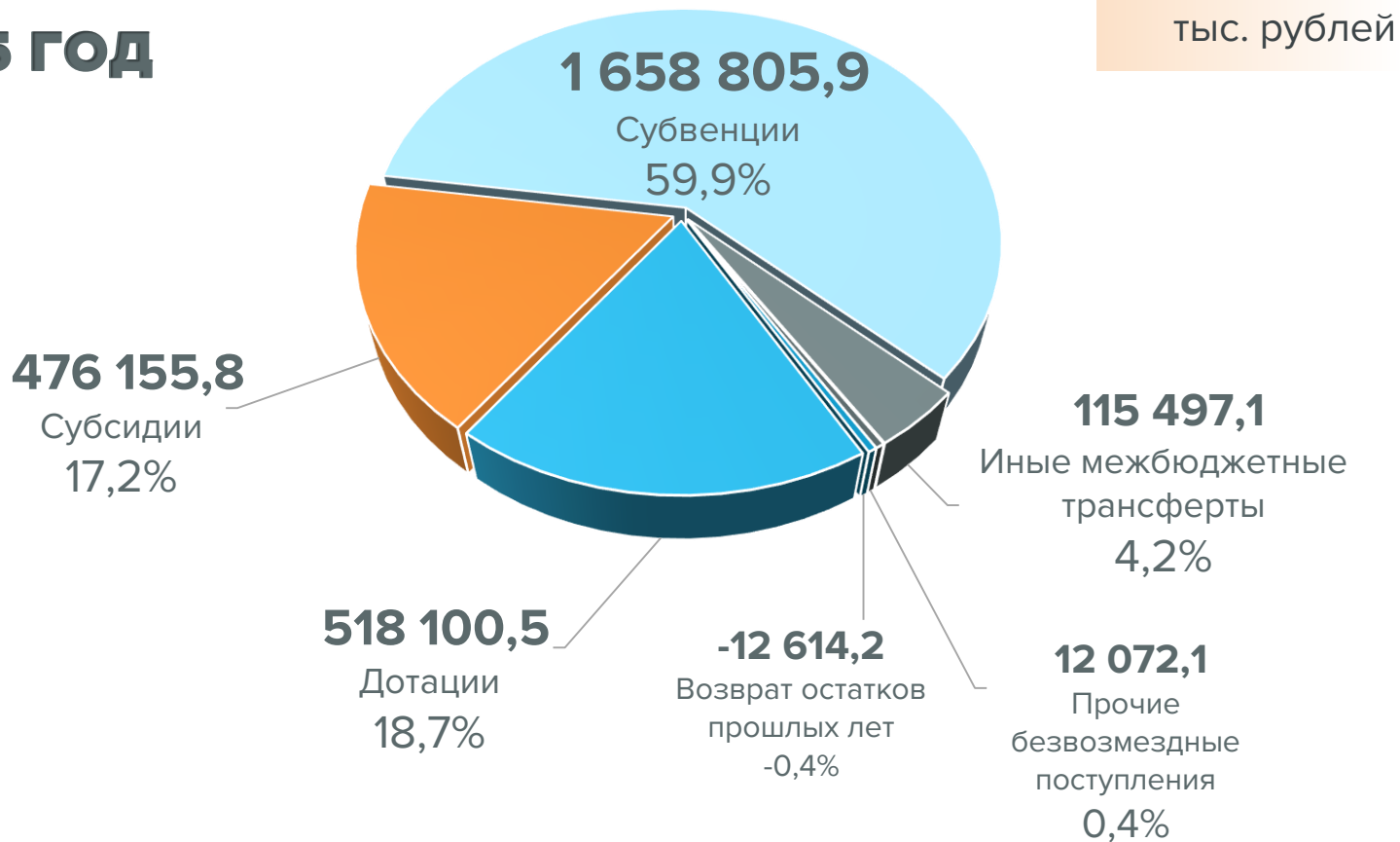
СТРУКТУРА НЕНАЛОГОВЫХ ДОХОДОВ ЗА 2025 ГОД

тыс. рублей



Всего неналоговых доходов: **156 092,7** тыс. рублей
(107,4% к уточненному плану 2025 года)

СТРУКТУРА БЕЗВОЗМЕЗДНЫХ ПОСТУПЛЕНИЙ ЗА 2025 ГОД



Всего безвозмездных поступлений: **2 768 017,2** тыс. рублей
(96,0% к уточненному плану 2025 года)

РАСХОДЫ ПО РАЗДЕЛАМ И ПОДРАЗДЕЛАМ КЛАССИФИКАЦИИ РАСХОДОВ БЮДЖЕТА в 2025 году

тыс. рублей

Код	Наименование	Фактическое исполнение за 2024 г.	Перв. план на 2025 г. (реш. ЗС от 19.12.2024 №148)	Уточненный план на 2025 г. (реш. ЗС от 25.12.2025 №171)	Фактическое исполнение за 2025 г.	Отклонение исполнения 2025 г. к исполнению 2024 г.		Отклонение исполнения 2025 г. к первонач. плану		Отклонение исполнения 2025 г. к уточнен. плану	
						% гр.5/ гр.2	тыс. руб. гр.5-гр.2	% гр.5/ гр.3	тыс. руб. гр.5-гр.3	% гр.5/ гр.4	тыс. руб. гр.5-гр.4
1	2	3	4	5	6	7	8	9	10	11	12
100	Общегосударственные вопросы	366 529,4	435 850,6	414 536,7	397 257,9	108,4	30 728,5	91,1	-38 592,7	95,8	-17 278,8
102	Функционирование высшего должностного лица субъекта РФ и муниципального образования	2 923,3	2 026,4	4 066,1	3 981,5	136,2	1 058,2	196,5	1 955,1	97,9	-84,6
103	Функционирование законодательных (представительных) органов гос. власти и представительных органов муниципальных образований	11 667,3	13 896,6	13 169,1	12 626,1	108,2	958,8	90,9	-1 270,5	95,9	-543,0
104	Функционирование Правительства РФ, высших исполнительных органов гос. власти субъектов РФ, местных администратий	153 456,2	154 921,0	185 269,9	178 837,5	116,5	25 381,3	115,4	23 916,5	96,5	-6 432,4
105	Судебная система	29,7	32,2	32,2	32,2	108,4	2,5	100,0	0,0	100,0	0,0
106	Обеспечение деятельности финансовых, налоговых и таможенных органов и органов финансового (финансово- бюджетного) надзора	39 778,1	46 464,4	51 839,5	50 428,0	126,8	10 649,9	108,5	3 963,6	97,3	-1 411,5
111	Резервные фонды		39 160,9	12 578,5	0,0		0,0	0,0	-39 160,9	0,0	-12 578,5
113	Другие общегосударственные вопросы	158 674,8	179 349,1	147 581,4	151 352,6	95,4	-7 322,2	84,4	-27 996,5	102,6	3 771,2
200	Национальная оборона	3 925,0	4 429,8	4 645,9	4 645,9	118,4	720,9	104,9	216,1	100,0	0,0
203	Мобилизационная и вневоинская подготовка	3 925,0	4 429,8	4 645,9	4 645,9	118,4	720,9	104,9	216,1	100,0	0,0

РАСХОДЫ ПО РАЗДЕЛАМ И ПОДРАЗДЕЛАМ КЛАССИФИКАЦИИ РАСХОДОВ БЮДЖЕТА в 2025 году

тыс. рублей

Код	Наименование	Фактическое исполнение за 2024 г.	Перв. план на 2025 г. (реш. ЗС от 19.12.2024 №148)	Уточненный план на 2025 г. (реш. ЗС от 25.12.2025 №171)	Фактическое исполнение за 2025 г.	Отклонение исполнения 2025 г. к исполнению 2024 г.		Отклонение исполнения 2025 г. к первонач. плану		Отклонение исполнения 2025 г. к уточнен. плану	
						% гр.5/ гр.2	тыс. руб. гр.5-гр.2	% гр.5/ гр.3	тыс. руб. гр.5-гр.3	% гр.5/ гр.4	тыс. руб. гр.5-гр.4
1	2	3	4	5	6	7	8	9	10	11	12
300	Национальная безопасность и правоохранительная деятельность	54 004,4	72 543,6	72 427,2	70 582,0	130,7	16 577,6	97,3	-1 961,6	97,5	-1 845,2
309	Гражданская оборона	27 420,7	36 916,9	37 661,7	36 858,5	134,4	9 437,8	99,8	-58,4	97,9	-803,2
310	Защита населения и территории от ЧС природного и техногенного характера, пожарная безопасность	26 583,7	35 626,7	34 765,5	33 723,5	126,9	7 139,8	94,7	-1 903,2	97,0	-1 042,0
400	Национальная экономика	359 604,4	288 181,0	325 633,1	297 504,0	82,7	-62 100,4	103,2	9 323,0	91,4	-28 129,1
401	Общеэкономические вопросы	2 093,4	2 093,6	2 093,6	2 093,6	100,0	0,2	100,0	0,0	100,0	0,0
405	Сельское хозяйство и рыболовство	105 333,8	113 152,5	81 339,5	81 082,7	77,0	-24 251,1	71,7	-32 069,8	99,7	-256,8
406	Водное хозяйство	1 040,3	5 440,0	4 272,9	4 272,9	410,7	3 232,6	78,5	-1 167,1	100,0	0,0
409	Дорожное хозяйство (дорожные фонды)	208 908,2	115 731,3	189 294,8	168 598,4	80,7	-40 309,8	145,7	52 867,1	89,1	-20 696,4
410	Связь и информатика	1 486,3	1 826,3	2 922,9	2 569,0	172,8	1 082,7	140,7	742,7	87,9	-353,9
412	Другие вопросы в области национальной экономики	40 742,4	49 937,3	45 709,4	38 887,4	95,4	-1 855,0	77,9	-11 049,9	85,1	-6 822,0
500	ЖКХ	556 133,8	387 082,9	358 365,7	338 230,2	60,8	-217 903,6	87,4	-48 852,7	94,4	-20 135,5
501	Жилищное хозяйство	94 410,3	128 477,7	13 278,8	13 175,2	14,0	-81 235,1	10,3	-115 302,5	99,2	-103,6
502	Коммунальное хозяйство	221 863,2	57 369,7	121 046,8	114 337,6	51,5	-107 525,6	199,3	56 967,9	94,5	-6 709,2
503	Благоустройство	147 015,6	108 090,1	139 686,8	131 545,6	89,5	-15 470,0	121,7	23 455,5	94,2	-8 141,2
505	Другие вопросы в области жилищно-коммунального хозяйства	92 844,7	93 145,4	84 353,3	79 171,8	85,3	-13 672,9	85,0	-13 973,6	93,9	-5 181,5

РАСХОДЫ ПО РАЗДЕЛАМ И ПОДРАЗДЕЛАМ КЛАССИФИКАЦИИ РАСХОДОВ БЮДЖЕТА в 2025 году

тыс. рублей

Код	Наименование	Фактическое исполнение за 2024 г.	Перв. план на 2025 г. (реш. ЗС от 19.12.2024 №148)	Уточненный план на 2025 г. (реш. ЗС от 25.12.2025 №171)	Фактическое исполнение за 2025 г.	Отклонение исполнения 2025 г. к исполнению 2024 г.		Отклонение исполнения 2025 г. к первонач. плану		Отклонение исполнения 2025 г. к уточнен. плану	
						%	тыс. руб.	%	тыс. руб.	%	тыс. руб.
						гр.5/ гр.2	гр.5-гр.2	гр.5/ гр.3	гр.5-гр.3	гр.5/ гр.4	гр.5-гр.4
1	2	3	4	5	6	7	8	9	10	11	12
600	Охрана окружающей среды	300,0	300,0	300,0	300,0	100,0	0,0	100,0	0,0	100,0	0,0
605	Другие вопросы в области охраны окружающей среды	300,0	300,0	300,0	300,0	100,0	0,0	100,0	0,0	100,0	0,0
700	Образование	3 170 780,3	2 826 229,3	2 914 148,6	2 820 989,9	89,0	-349 790,4	99,8	-5 239,4	96,8	-93 158,7
701	Дошкольное образование	1 024 996,3	921 054,1	907 692,3	876 075,7	85,5	-148 920,6	95,1	-44 978,4	96,5	-31 616,6
702	Общее образование	1 744 706,9	1 462 793,9	1 553 780,9	1 501 600,3	86,1	-243 106,6	102,7	38 806,4	96,6	-52 180,6
703	Дополнительное образование детей	187 652,2	224 377,2	206 931,4	201 801,2	107,5	14 149,0	89,9	-22 576,0	97,5	-5 130,2
705	Профессиональная подготовка, переподготовка и повышение квалификации	2 214,0	2 459,5	2 259,5	2 259,5	102,1	45,5	91,9	-200,0	100,0	0,0
707	Молодежная политика	25 435,7	30 891,1	50 187,1	49 074,5	192,9	23 638,8	158,9	18 183,4	97,8	-1 112,6
709	Другие вопросы в области образования	185 775,2	184 653,5	193 297,4	190 178,7	102,4	4 403,5	103,0	5 525,2	98,4	-3 118,7
800	Культура и кинематография	394 663,8	439 054,8	473 289,6	459 253,5	116,4	64 589,7	104,6	20 198,7	97,0	-14 036,1
801	Культура	344 702,7	378 288,2	406 133,9	393 739,6	114,2	49 036,9	104,1	15 451,4	96,9	-12 394,3
804	Другие вопросы в области культуры, кинематографии	49 961,1	60 766,6	67 155,7	65 513,9	131,1	15 552,8	107,8	4 747,3	97,6	-1 641,8

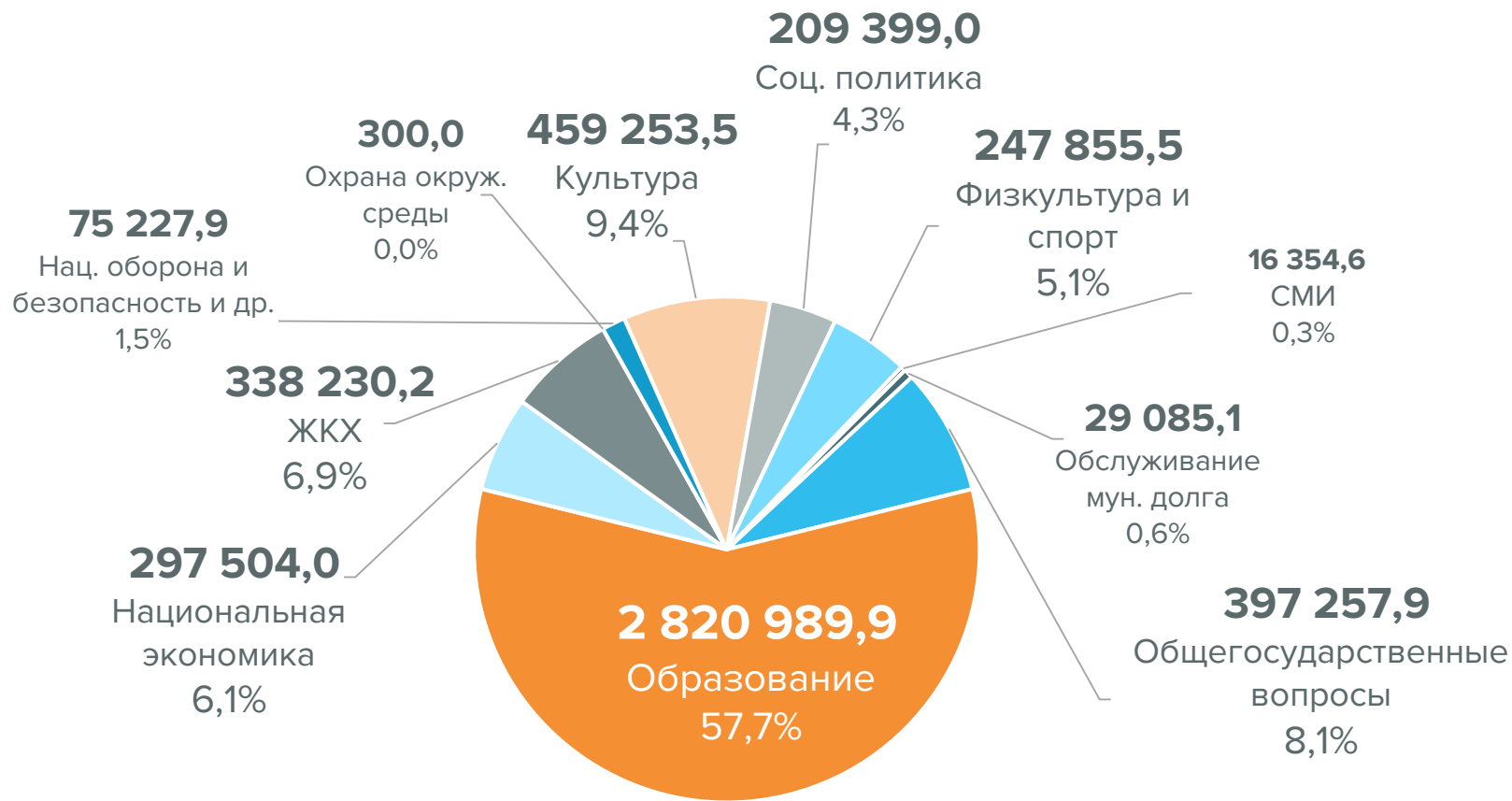
РАСХОДЫ ПО РАЗДЕЛАМ И ПОДРАЗДЕЛАМ КЛАССИФИКАЦИИ РАСХОДОВ БЮДЖЕТА в 2025 году

тыс. рублей

Код	Наименование	Факт. исполнение за 2024 г.	Перв. план на 2025 г. (реш. ЗС от 19.12.2024 №148)	Уточненный план на 2025 г. (реш. ЗС от 25.12.2025 №171)	Фактическое исполнение за 2025 г.	Отклонение исполнения 2025 г. к исполнению 2024 г.		Отклонение исполнения 2025 г. к первонач. плану		Отклонение исполнения 2025 г. к уточнен. плану	
						% гр.5/ гр.2	тыс. руб. гр.5-гр.2	% гр.5/ гр.3	тыс. руб. гр.5-гр.3	% гр.5/ гр.4	тыс. руб. гр.5-гр.4
1	2	3	4	5	6	7	8	9	10	11	12
1000	Социальная политика	236 479,9	80 231,6	225 818,3	209 399,0	88,5	-27 080,9	261,0	129 167,4	92,7	-16 419,3
1001	Пенсионное обеспечение	10 444,1	10 700,0	11 843,8	11 843,8	113,4	1 399,7	110,7	1 143,8	100,0	0,0
1002	Социальное обслуживание населения	160 417,6		5 260,6	5 260,3	3,3	-155 157,3		5 260,3	100,0	-0,3
1003	Социальное обеспечение населения	538,3	3 854,5	130 445,7	120 888,6	22 457,5	120 350,3	3 136,3	117 034,1	92,7	-9 557,1
1004	Охрана семьи и детства	62 574,3	62 682,5	74 984,4	68 591,3	109,6	6 017,0	109,4	5 908,8	91,5	-6 393,1
1006	Другие вопросы в области социальной политики	2 505,6	2 994,6	3 283,8	2 815,0	112,3	309,4	94,0	-179,6	85,7	-468,8
1100	Физическая культура и спорт	245 887,7	268 496,4	258 569,6	247 855,5	100,8	1 967,8	92,3	-20 640,9	95,9	-10 714,1
1101	Физическая культура	52 738,6	47 113,8	34 826,5	31 102,0	59,0	-21 636,6	66,0	-16 011,8	89,3	-3 724,5
1102	Массовый спорт	145 783,2	164 009,7	168 759,4	164 129,4	112,6	18 346,2	100,1	119,7	97,3	-4 630,0
1103	Спорт высших достижений	33 181,0	38 633,2	39 584,1	37 622,0	113,4	4 441,0	97,4	-1 011,2	95,0	-1 962,1
1105	Другие вопросы в области физической культуры и спорта	14 184,9	18 739,7	15 399,6	15 002,1	105,8	817,2	80,1	-3 737,6	97,4	-397,5
1200	СМИ	14 611,2	16 447,5	16 602,5	16 354,6	111,9	1 743,4	99,4	-92,9	98,5	-247,9
1202	Периодическая печать и издательства	14 611,2	16 447,5	16 602,5	16 354,6	111,9	1 743,4	99,4	-92,9	98,5	-247,9
1300	Обслуживание муниципального долга	25 241,1	40 401,1	29 090,6	29 085,1	115,2	3 844,0	72,0	-11 316,0	100,0	-5,5
ВСЕГО РАСХОДОВ		5 428 161,0	4 859 248,6	5 093 427,8	4 891 457,6	90,1	-536 703,4	100,7	32 209,0	96,0	-201 970,2
из них отрасли социальной сферы		4 062 422,9	3 630 459,6	3 888 428,6	3 753 852,5	92,4	-308 570,4	103,4	123 392,9	96,5	-134 576,1

ИСПОЛНЕНИЕ ПО РАСХОДАМ БЮДЖЕТА ЗА 2025 ГОД

тыс. рублей



Всего расходов: **4 891 457,6** тыс. рублей
(96,0% к уточненному плану 2025 года)

СТРУКТУРА РАСХОДОВ ПО МУНИЦИПАЛЬНЫМ ПРОГРАММАМ

20

муниципальных
программ

4 516 659,0

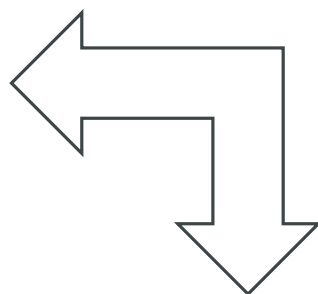
тыс. рублей

(92,3 %)

Всего расходы
за 2025 год

4 891 457,6

тыс. рублей



Непрограммные
расходы

374 798,6

тыс. рублей

(7,7 %)



ФИНАНСИРОВАНИЕ МУНИЦИПАЛЬНЫХ ПРОГРАММ в 2025 году

тыс. рублей

Наименование	Фактическое исполнение за 2024 г.	Перв. план на 2025 г. (реш. ЗС от 19.12.2024 №148)	Уточненный план на 2025 г. (реш. ЗС от 25.12.2025 №171)	Фактическое исполнение за 2025 г.	Отклонение исполнения 2025 г. к исполнению 2024 г.		Отклонение исполнения 2025 г. к первонач. плану		Отклонение исполнения 2025 г. к уточнен. плану	
					% гр.5/гр.2	тыс. руб. гр.5-гр.2	% гр.5/гр.3	тыс. руб. гр.5-гр.3	% гр.5/гр.4	тыс. руб. гр.5-гр.4
					1	2	3	4	5	6
Развитие агропромышленного комплекса	449 946,8	112 638,8	93 245,7	93 245,7	20,7	-356 701,1	82,8	-19 393,1	100,0	0,0
Развитие предпринимательства	22 434,8	24 912,4	22 853,3	16 571,8	73,9	-5 863,0	66,5	-8 340,6	72,5	-6 281,5
Развитие образования	2 423 427,5	2 583 574,3	2 749 215,7	2 661 154,5	109,8	237 727,0	103,0	77 580,2	96,8	-88 061,2
Развитие культуры и туризма	449 521,4	505 407,2	512 125,1	498 439,6	110,9	48 918,2	98,6	-6 967,6	97,3	-13 685,5
Развитие физической культуры и спорта	240 275,0	268 096,4	258 169,6	247 456,2	103,0	7 181,2	92,3	-20 640,2	95,9	-10 713,4
Обеспечение населения округа доступным и комфортным жильем	128 003,0	163 226,6	59 197,2	55 151,8	43,1	-72 851,2	33,8	-108 074,8	93,2	-4 045,4
Повышение качества жилищно-коммунального обслуживания	143 502,4	28 805,3	97 487,9	97 160,4	67,7	-46 342,0	337,3	68 355,1	99,7	-327,5
Формирование современной городской среды на территории округа	85 762,2	28 836,6	35 410,7	34 387,9	40,1	-51 374,3	119,3	5 551,3	97,1	-1 022,8
Благоустройство	148 443,2	177 072,9	185 131,5	175 504,1	118,2	27 060,9	99,1	-1 568,8	94,8	-9 627,4
Развитие дорожного хозяйства	208 908,2	115 731,3	189 294,8	168 598,4	80,7	-40 309,8	145,7	52 867,1	89,1	-20 696,4
Охрана окружающей среды	2 529,3	11 864,4	14 128,3	11 438,3	452,2	8 909,0	96,4	-426,1	81,0	-2 690,0
Профилактика терроризма и экстремизма	4 662,3	4 219,0	4 219,0	4 219,0	90,5	-443,3	100,0	0,0	100,0	0,0
Профилактика правонарушений	1 700,0	1 500,0	1 869,0	1 449,0	85,2	-251,0	96,6	-51,0	77,5	-420,0



ФИНАНСИРОВАНИЕ МУНИЦИПАЛЬНЫХ ПРОГРАММ В 2025 ГОДУ

тыс. рублей

Наименование	Фактическое исполнение за 2024 г.	Перв. план на 2025 г. (реш. ЗС от 19.12.2024 №148)	Уточненный план на 2025 г. (реш. ЗС от 25.12.2025 №171)	Фактическое исполнение за 2025 г.	Отклонение исполнения 2025 г. к исполнению 2024 г.		Отклонение исполнения 2025 г. к первонач. плану		Отклонение исполнения 2025 г. к уточнен. плану	
					% гр.5/гр.2	тыс. руб. гр.5-гр.2	% гр.5/гр.3	тыс. руб. гр.5-гр.3	% гр.5/гр.4	тыс. руб. гр.5-гр.4
					6	7	8	9	10	11
1	2	3	4	5	6	7	8	9	10	11
Профилактика безнадзорности и правонарушений несовершеннолетних	1 503,5	1 648,2	1 648,2	1 629,2	108,4	125,7	98,8	-19,0	98,8	-19,0
Защита населения и территорий от чрезвычайных ситуаций, обеспечение пожарной безопасности и безопасности людей на водных объектах	60 114,6	76 829,4	76 655,2	74 572,4	124,1	14 457,8	97,1	-2 257,0	97,3	-2 082,8
Управление муниципальным имуществом и земельными ресурсами	40 851,7	37 496,6	40 394,8	39 048,3	95,6	-1 803,4	104,1	1 551,7	96,7	-1 346,5
Управление муниципальными финансами и муниципальным долгом	70 102,0	145 451,8	85 938,2	85 021,0	121,3	14 919,0	58,5	-60 430,8	98,9	-917,2
Повышение эффективности муниципального управления	67 509,6	86 188,1	88 198,7	81 888,4	121,3	14 378,8	95,0	-4 299,7	92,8	-6 310,3
Развитие информационного общества	15 954,0	18 217,5	18 372,5	18 123,4	113,6	2 169,4	99,5	-94,1	98,6	-249,1
Адресная инвестиционная программа	619 198,2	234 458,1	166 681,6	151 599,6	24,5	-467 598,6	64,7	-82 858,5	91,0	-15 082,0
Расходы на реализацию муниципальных программ Городецкого муниципального округа:	5 184 349,7	4 626 174,9	4 700 237,0	4 516 659,0	87,1	-667 690,7	97,6	-109 515,9	96,1	-183 578,0
Непрограммные расходы:	243 811,3	233 073,7	393 190,5	374 798,6	153,7	130 987,3	160,8	141 724,9	95,3	-18 391,9
РАСХОДЫ, всего	5 428 161,0	4 859 248,6	5 093 427,5	4 891 457,6	90,1	-536 703,4	100,7	32 209,0	96,0	-201 969,9





МП «РАЗВИТИЕ ОБРАЗОВАНИЯ В ГОРОДЕЦКОМ МУНИЦИПАЛЬНОМ ОКРУГЕ»

(ПОСТАНОВЛЕНИЕ ОТ 21.12.2022 № 3737)

Цель программы:

формирование
на территории округа
образовательной системы,
направленной
на обеспечение доступности
и качества образования,
выявление и развитие
способностей и талантов у
детей и молодежи, воспитание
гармонично развитой и
социально ответственной
личности.

Расходы
на выполнение
программы:

2 661 154,5
тыс. рублей



Содержание казенных учреждений, предоставление субсидий на выполнение мун. заданий и на иные цели (75 учреждений)

2 300 295,4 тыс. рублей



Выплаты компенсации части родительской платы за присмотр и уход за ребенком

22 131,8 тыс. рублей



Организация отдыха и оздоровления детей и молодежи

10 625,2 тыс. рублей



Предоставление субсидии православной гимназии

16 206,8 тыс. рублей



Организация бесплатного горячего питания

54 796,5 тыс. рублей



Ресурсное обеспечение системы образования

240 523,6 тыс. рублей



Обеспечение деятельности аппарата управления образования

11 554,0 тыс. рублей



Предоставление информации, прием документов органами опеки и попечительства

4 929,8 тыс. рублей

Иные мероприятия в области образования

91,4 тыс. рублей



ДОСТИГНУТЫЕ РЕЗУЛЬТАТЫ ПО ОТРАСЛИ

В 2024 – 2025 гг. (развитие образования)

№ п/п	Наименование показателей	2024 год факт	2025 год план	2025 год факт
1	Доля детей в возрасте 1-6 лет, получающих дошкольную образовательную услугу и (или) услугу по их содержанию в муниципальных образовательных учреждениях в общей численности детей в возрасте 1-6 лет, %	80,2	80,1	77,5
2	Охват детей в возрасте 5-18 лет дополнительными образовательными программами (удельный вес численности детей, получающих услуги дополнительного образования, в общей численности детей в возрасте 5-18 лет), %	67,4	67,4	67,5
3	Численность обучающихся, осваивающих программы начального общего, основного общего и среднего общего образования в муниципальных общеобразовательных организациях, чел.	9 280	9 280	9 014
4	Численность детей и молодежи, охваченных отдыхом и оздоровлением в муниципальных детских оздоровительных учреждениях, чел.	2 600	2 600	2 605
5	Доля учащихся образовательных организаций, принявших участие в мероприятиях военно-патриотической направленности, в общей численности учащихся образовательных организаций, %	34,0	34,0	35,1
6	Численность обучающихся, осваивающих образовательные программы дошкольного образования в муниципальных дошкольных образовательных организациях, чел.	3 663	3 660	3 432
7	Доля молодых людей, участвующих в деятельности молодежных общественных объединений, в общей численности молодежи, %	79,2	79,2	79,1





МП «РАЗВИТИЕ КУЛЬТУРЫ И ТУРИЗМА В ГОРОДЕЦКОМ МУНИЦИПАЛЬНОМ ОКРУГЕ»

ПОСТАНОВЛЕНИЕ ОТ 21.12.2022 №3735

Цель программы:

сохранение и популяризация историко-культурного наследия Городецкого муниципального округа Нижегородской области, развитие культуры как важного ресурса соц.-экономического развития округа и духовного развития народа, удовлетворение потребностей жителей в сфере культуры и дополнительного образования, устойчивое развитие индустрии туризма, сохранение и поддержка народных художественных промыслов.

Расходы
на выполнение
программы:
498 439,6
тыс. рублей



Содержание казенных учреждений, предоставление субсидий на выполнение мун. задания и на иные цели (12 учреждений)

395 294,5 тыс. рублей



Мероприятия в сфере культуры и кинематографии

15 178,6 тыс. рублей



Создание модельных муниципальных библиотек

15 000,0 тыс. рублей

Модернизации библиотек в части комплектования книжных фондов

267,8 тыс. рублей



Комплексное организационно-хоз. обеспечение деятельности муниципальных учреждений

24 676,7 тыс. рублей



Поощрение учреждений культуры в рамках реализации программы «Пушкинская карта»

1 000,0 тыс. рублей



Техническое оснащение муниципальных музеев

10 520,8 тыс. рублей



Приобретение (уплата лизинговых платежей) автомобилей муниципальными учреждениями

317,3 тыс. рублей



Обеспечение деятельности аппарата управления культуры и туризма

36 183,9 тыс. рублей



ДОСТИГНУТЫЕ РЕЗУЛЬТАТЫ ПО ОТРАСЛИ

В 2024 – 2025 гг. (развитие культуры и туризма)

№ п/п	Наименование показателей	2024 год факт	2025 год план	2025 год факт
1	Увеличение числа посещений культурных мероприятий по сравнению с показателем 2023 года, %	0,0	124,2	124,3
2	Доля населения, охваченного библиотечным обслуживанием в общей численности населения, %	52,6	52,5	52,6
3	Число посещений культурных мероприятий, проводимых учреждениями культуры и детскими школами искусств, тыс. ед.	0	1 213	1 214
4	Количество проведенных культурно-массовых мероприятий учреждениями культуры в рамках муниципальных заданий, ед.	3 692	2 930	3 868
5	Число обучающихся по дополнительным предпрофессиональным программам в области искусств, чел.	362	378	378
6	Количество лиц, которым оказаны туристско-информационные услуги (вне стационара и удаленно через сеть Интернет), чел.	4 540	4 150	4 150
7	Туристско-экскурсионный поток, тыс. чел.	747	810	818,9
8	Число зарегистрированных пользователей библиотек, тыс. чел.	42,0	41,7	41,8
9	Количество созданных экспозиций музеев и организованных выездных выставок, ед.	109	110	110



МП «РАЗВИТИЕ ФИЗИЧЕСКОЙ КУЛЬТУРЫ И СПОРТА В ГОРОДЕЦКОМ МУНИЦИПАЛЬНОМ ОКРУГЕ»

ПОСТАНОВЛЕНИЕ ОТ 22.12.2022 №3742

Цель программы:

создание и совершенствование условий, обеспечивающих населению возможность систематически заниматься физической культурой и спортом; повышение конкурентоспособности спортсменов и команд на соревнованиях различного уровня

Расходы
на выполнение
программы:
247 456,2
тыс. рублей



Реализация мероприятий в области спорта и физической культуры

3 893,7 тыс. рублей



Содержание казенных учреждений и предоставление субсидий на выполнение муниципальных заданий (5 учреждений)

212 247,3 тыс. рублей



Комплексное орг.-хоз. обеспечение деятельности

3 126,2 тыс. рублей



Укрепление и развитие мат.-тех. базы муниципальных учреждений

11 192,1 тыс. рублей



Выполнение требований фед. стандартов спортивной подготовки

950,9 тыс. рублей



Обеспечение командирования спортсменов до 18 лет

3 350,0 тыс. рублей



Обеспечение деятельности аппарата управления физической культуры и спорта

12 696,0 тыс. рублей



ДОСТИГНУТЫЕ РЕЗУЛЬТАТЫ ПО ОТРАСЛИ

В 2024 – 2025 гг. (развитие физической культуры и спорта)

№ п/п	Наименование показателей	2024 год факт	2025 год план	2025 год факт
1	Доля населения, систематически занимающегося физической культурой и спортом, в общей численности населения в возрасте 3-79 лет, %	56,7	55,9	58,9
2	Доля населения, принявшего участие в спортивно-массовых мероприятиях, в общей численности населения, %	21,0	19,3	21,7
3	Доля занимающихся в учреждениях спорта в общей численности населения, %	14,5	14,6	11,9
4	Обеспечение доступа к объектам спорта, чел/час	197 316	197 316	197 316
5	Количество проведенных занятий физкультурно-спортивной направленности по месту проживания граждан, ед.	19 519	19 519	19 519
6	Число участников спортивно-массовых мероприятий, проведенных на территории округа, ед.	16 908	15 750	17 263
7	Количество призовых мест, занятых на соревнованиях различного уровня, ед.	613	480	659
8	Доля спортсменов-разрядников в общем количестве занимающихся спортивных школ, %	31,8	28,4	39,8
9	Доля спортсменов, принявших участие в соревнованиях различного уровня, в общем количестве занимающихся спортивных школ, %	49,5	49,3	51,1
10	Количество призовых мест, занятых занимающимися спортивных школ на соревнованиях различного уровня, ед.	203	116	278



МП «РАЗВИТИЕ АГРОПРОМЫШЛЕННОГО КОМПЛЕКСА В ГОРОДЕЦКОМ МУНИЦИПАЛЬНОМ ОКРУГЕ»

ПОСТАНОВЛЕНИЕ ОТ 23.12.2022 №3782

Цель программы:

содействие развитию агропромышленного комплекса округа, как одной из основных отраслей экономики, обеспечивающей население продовольствием и занятость на селе.

Расходы
на выполнение
программы:
93 245,7
тыс. рублей



Реализация мероприятий подпрограммы «Комплексное развитие сельских территорий»

12 699,3 тыс. рублей, в том числе:

строительство социального центра в г. Городец

5 260,3 тыс. рублей;

строительство детского сада на 240 мест в микр. Галанино

1 337,8 тыс. рублей;

кап. ремонт здания МБУК «ДК микрорайона «Северный»

6 101,2 тыс. рублей

Реализация мероприятий подпрограммы «Развитие сельского хозяйства»

72 684,9 тыс. рублей, в том числе:

развитие производства продукции растениеводства

24 881,0 тыс. рублей;

развитие производства продукции животноводства

43 507,5 тыс. рублей;

приобретение оборудования и техники

2 866,9 тыс. рублей;

мероприятия по распространению передового опыта

829,6 тыс. рублей;

борьба с борщевиком

599,9 тыс. рублей

Содержание аппарата управления сельского хозяйства

7 861,5 тыс. рублей



ДОСТИГНУТЫЕ РЕЗУЛЬТАТЫ ПО ОТРАСЛИ

В 2024 – 2025 гг. (развитие агропромышленного комплекса)

№ п/п	Наименование показателей	2024 год факт	2025 год план	2025 год факт
1	Индекс производства продукции сельского хозяйства в хозяйствах всех категорий (в сопоставимых ценах, %)	75,7	102,4	127,2
2	Темп роста среднемесячной начисленной заработной платы в сельском хозяйстве (по сельскохозяйственным организациям, не относящимся к субъектам малого предпринимательства), %	118,8	107	124
3	Валовой сбор продукции растениеводства (тонн):			
	- зерновые и зернобобовые культуры (в хозяйствах всех категорий)	24 798	28 100	30 684
	- зерновые и зернобобовые культуры по бюджетополучателям	24 753	25 850	29 942
	- картофель (в хозяйствах всех категорий)	63 846	77 380	96 192
	- картофель по бюджетополучателям	53 322	66 100	85 952
	- овощи открытого грунта (в хозяйствах всех категорий)	4 007	4 100	4 715
- овощи открытого грунта по бюджетополучателям	738	460	671	
4	Производство продукции животноводства (тонн):			
	- скот и птица на убой (в живом весе) (в хозяйствах всех категорий)	1 048	900	893
	- скот и птица на убой (в живом весе) (в сельскохозяйственных организациях, крестьянских (фермерских) хозяйствах, включая индивидуальных предпринимателей)	766	600	656
	- молоко (в хозяйствах всех категорий)	18 716	19 000	19 068
	- молоко по бюджетополучателям	17 401	17 200	17 240



МП «ОБЕСПЕЧЕНИЕ НАСЕЛЕНИЯ ГОРОДЕЦКОГО МУНИЦИПАЛЬНОГО ОКРУГА ДОСТУПНЫМ И КОМФОРТНЫМ ЖИЛЬЕМ»

(ПОСТАНОВЛЕНИЕ ОТ 23.12.2022 №3779)

Цель программы:

повышение доступности жилья для населения Городецкого муниципального округа Нижегородской области.

Расходы
на выполнение
программы:

55 151,8
тыс. рублей



Обеспечение молодых семей социальными выплатами на приобретение (строительство) жилья

2 663,9 тыс. рублей



Обеспечение детей-сирот и детей, оставшихся без попечения родителей, жилыми помещениями

43 795,6 тыс. рублей



Погашение обязательств по ежемесячной социальной выплате на компенсацию процентной ставки по кредитам, ранее выданным молодым семьям для приобретения (строительства) жилья

12,3 тыс. рублей



Обеспечение жильем инвалидов, ветеранов боевых действий

2 226,3 тыс. рублей



Обеспечение мероприятий по переселению граждан из аварийного жилищного фонда

6 453,7 тыс. рублей



ДОСТИГНУТЫЕ РЕЗУЛЬТАТЫ ПО ОТРАСЛИ

В 2024 – 2025 гг. (обеспечение населения доступным и комфортным жильем)

№ п/п	Наименование показателей	2024 год факт	2025 год план	2025 год факт
1	Доля молодых семей, улучшивших в отчетном году жилищные условия, от общего числа молодых семей, нуждающихся в улучшении жилищных условий, %	22,2	25,0	25,0
2	Количество молодых семей, получивших свидетельство о праве на получение социальной выплаты на приобретение (строительство) жилого помещения, ед.	2	2	2
3	Доля отдельных категорий граждан, улучшивших жилищные условия, от общего числа семей, состоящих на учете в качестве нуждающихся в жилых помещениях, %	2,77	2,11	1,98
4	Количество детей-сирот и детей, оставшихся без попечения родителей, обеспеченных жилыми помещениями, чел.	21	15	14
5	Количество инвалидов, ветеранов боевых действий и иных приравненных к указанной категории граждан, получивших единовременные денежные выплаты на строительство или приобретение жилого помещения, чел.	0	1	1
6	Количество расселенных аварийных помещений (квартир), ед.	0	2	2





МП «УПРАВЛЕНИЕ МУНИЦИПАЛЬНЫМИ ФИНАНСАМИ И МУНИЦИПАЛЬНЫМ ДОЛГОМ ГОРОДЕЦКОГО МУНИЦИПАЛЬНОГО ОКРУГА» (ПОСТАНОВЛЕНИЕ ОТ 20.12.2022 №3707)

Цель программы:

обеспечение сбалансированности и устойчивости бюджетной системы Городецкого муниципального округа Нижегородской области, повышение эффективности и качества управления муниципальными финансами.

Расходы
на выполнение
программы:
85 021,0
тыс. рублей



Управление средствами резервного фонда администрации округа

12 547,1 тыс. рублей



Исполнение бюджета муниципального округа, формирование и предоставление бюджетной отчетности

2 124,9 тыс. рублей



Повышение эффективности бюджетных расходов

289,3 тыс. рублей



Обслуживание муниципального долга

29 085,1 тыс. рублей



Мероприятия по финансовой грамотности

50,0 тыс. рублей



Обеспечение деятельности управления финансов

40 924,6 тыс. рублей

ДОСТИГНУТЫЕ РЕЗУЛЬТАТЫ ПО ОТРАСЛИ

В 2024 – 2025 гг. (управление муниципальными финансами и муниципальным долгом)

№ п/п	Наименование показателей	2024 год факт	2025 год план	2025 год факт
1	Удельный вес муниципального долга по отношению к доходам бюджета муниципального округа без учета безвозмездных поступлений и (или) поступлений налоговых доходов по дополнительным нормативам отчислений, %	33,2	21,4	21,0
2	Доля налоговых и неналоговых доходов бюджета муниципального округа (за исключением поступлений налоговых доходов по дополнительным нормативам отчислений) в общем объеме собственных доходов бюджета муниципального округа (без учета субвенций), %	26,1	33,4	36,3
3	Доходы бюджета муниципального округа на душу населения, тыс. рублей	66,7	65,7	62,5
4	Количество проведенных мероприятий, направленных на повышение финансовой грамотности населения муниципального округа, ед.	442	219	468
5	Доля расходов бюджета муниципального округа, формируемых в рамках муниципальных программ, в общем объеме расходов бюджета муниципального округа, %	95,5	93,2	92,3
6	Количество проведенных контрольных мероприятий в соответствующем финансовом году, ед.	25	20	25
7	Количество главных администраторов средств бюджета муниципального округа, имеющих индекс качества финансового менеджмента менее 75 %, ед.	2	3	1





МП «РАЗВИТИЕ ПРЕДПРИНИМАТЕЛЬСТВА ГОРОДЕЦКОГО МУНИЦИПАЛЬНОГО ОКРУГА» (ПОСТАНОВЛЕНИЕ ОТ 20.12.2022 №3708)

Цель программы:

создание благоприятных условий и инструментов для устойчивого функционирования сферы предпринимательства как одного их важнейших компонентов социально-экономического развития.

Расходы
на выполнение
программы:

16 571,8
тыс. рублей



Предоставление субсидий субъектам малого и среднего предпринимательства на участие в выставочно-ярмарочных мероприятиях

182,0 тыс. рублей



Обеспечение деятельности бизнес-инкубаторов

14 982,0 тыс. рублей



Материально-техническое обеспечение бизнес-инкубаторов и муниципальных центров поддержки предпринимательства (в т.ч. уплата лизинговых платежей по договору лизинга автомобиля)

747,8 тыс. рублей



Мероприятия по вопросам развития малого и среднего предпринимательства (в т.ч. конкурс «Предприниматель года»)

260,0 тыс. рублей



Предоставление субсидий АНО на работу окон центра «Мой бизнес»

400,0 тыс. рублей

ДОСТИГНУТЫЕ РЕЗУЛЬТАТЫ ПО ОТРАСЛИ

В 2024 – 2025 гг. (развитие предпринимательства)

№ п/п	Наименование показателей	2024 год факт	2025 год план	2025 год факт
1	Количество субъектов малого и среднего предпринимательства на 1000 человек населения, ед.	32,4	29,8	33,9
2	Доля среднесписочной численности работников, занятых у субъектов малого и среднего предпринимательства, в среднесписочной численности работников всех предприятий и организаций, %	27,0	26,4	26,4
3	Количество проведенных мероприятий (совещаний, круглых столов, обучающих мероприятий) для субъектов малого и среднего предпринимательства, ед.	20	16	33
4	Количество услуг (консультационных, информационных, образовательных, офисных и прочих), оказанных организациями инфраструктуры поддержки субъектов малого и среднего предпринимательства, ед.	9 196	9 000	9 313
5	Количество субъектов малого и среднего предпринимательства, получивших муниципальную поддержку в виде субсидий, ед.	14	16	2
6	Сохраненная среднесписочная численность работников, занятых у субъектов малого и среднего предпринимательства, получивших муниципальную поддержку в виде субсидий, чел.	615	600	0
7	Количество микрозаймов, выданных субъектам малого и среднего предпринимательства (нарастающим итогом), ед.	88	103	110
8	Оборот розничной торговли (по крупным средним организациям), млн. рублей	11 569,6	12 525,8	12 082,3



МП «РАЗВИТИЕ ДОРОЖНОГО ХОЗЯЙСТВА ГОРОДЕЦКОГО МУНИЦИПАЛЬНОГО ОКРУГА» (ПОСТАНОВЛЕНИЕ ОТ 29.12.2022 №3907)

Цель программы:

обеспечение
сохранности и
улучшение
технического
состояния
автомобильных дорог
общего пользования
местного значения.

Расходы
на выполнение
программы:
168 598,4
тыс. рублей



Техническое обслуживание и содержание автомобильных дорог

41 344,2 тыс. рублей



Нанесение горизонтальной дорожной разметки

1 234,1 тыс. рублей



Содержание и техническое обслуживание светофорных объектов

485,0 тыс. рублей



Приведение в нормативное состояние автомобильных дорог

6 007,0 тыс. рублей



Ремонт автомобильных дорог в рамках гос. программы

66 127,2 тыс. рублей

Ремонт автомобильных дорог в рамках проекта «Вам решать»

49 626,6 тыс. рублей



Устройство твердого (щебеночного) покрытия на автомобильных дорогах

3 541,1 тыс. рублей



Оформление технических паспортов и документов по гос. регистрации права мун. собственности на автомобильные дороги, проведение гос.экспертизы

233,2 тыс. рублей

ДОСТИГНУТЫЕ РЕЗУЛЬТАТЫ ПО ОТРАСЛИ

В 2024–2025 гг. (развитие дорожного хозяйства)

№ п/п	Наименование показателей	2024 год факт	2025 год план	2025 год факт
1	Доля автомобильных дорог общего пользования местного значения, соответствующих нормативным требованиям к транспортно-эксплуатационным показателям, %	32,21	32,84	33,73
2	Площадь ямочного ремонта, выполненного на автомобильных дорогах общего пользования местного значения, кв. м	4 000	4 000	4 000
3	Площадь нанесенной горизонтальной дорожной разметки на автомобильных дорогах общего пользования местного значения с твердым (асфальтобетонным) покрытием, кв. м	2 663,2	2 663,2	2 663,2
4	Доля автомобильных дорог общего пользования местного значения с твердым (асфальтобетонным) покрытием, на которых выполнен ремонт дорожного покрытия, %	1,8	0,9	0,9
5	Доля грунтовых дорог общего пользования местного значения, переведенных в отчетном году в разряд дорог с твердым покрытием, %	3,1	0,6	2,0
6	Протяженность автомобильных дорог общего пользования местного значения с твердым (асфальтобетонным) покрытием, на которых выполнен ремонт дорожного покрытия, км	4,21	2,0	2,2
7	Протяженность автомобильных дорог общего пользования местного значения, на которых выполнено устройство твердого (щебеночного, асфальтобетонного) покрытия, км	17,66	3,5	11,23
8	Протяженность автомобильных дорог общего пользования местного значения, на которые оформлены технические паспорта, км	6,6	20,0	1,0





МП «БЛАГОУСТРОЙСТВО ГОРОДЕЦКОГО МУНИЦИПАЛЬНОГО ОКРУГА» (ПОСТАНОВЛЕНИЕ ОТ 29.12.2022 №3930)

Цель программы:

создание комфортных и безопасных условий проживания населения на основе организации благоустройства территории округа и содержания в надлежащем состоянии объектов инфраструктуры жилищно-коммунального назначения.

Расходы
на выполнение
программы:
175 504,1
тыс. рублей



Озеленение территории
3 240,5 тыс. рублей



Благоустройство территории
22 678,6 тыс. рублей



Обеспечение реализации мероприятий по благоустройству, приобретение спец. техники
82 845,2 тыс. рублей



Обустройство и восстановление памятных мест, посвященных ВОВ
2 954,0 тыс. рублей



Содержание прочих элементов благоустройства
2 770,2 тыс. рублей



Ремонт и благоустройство детских, спортивных площадок
18 968,8 тыс. рублей



Содержание и обслуживание гидротехнических сооружений
4 272,9 тыс. рублей



Обслуживание мемориалов «Вечный огонь»
186,0 тыс. рублей

Содержание мест захоронения
3 189,0 тыс. рублей



Оплата электроэнергии на уличное освещение
19 096,5 тыс. рублей



Содержание сетей уличного освещения, сервисное обслуживание автоматизированной системы мониторинга и управления уличным освещением
14 062,7 тыс. рублей

Проверка документации по проектам благоустройства
1 239,7 тыс. рублей

ДОСТИГНУТЫЕ РЕЗУЛЬТАТЫ ПО ОТРАСЛИ

В 2024 – 2025 гг. (благоустройство)

№ п/п	Наименование показателей	2024 год факт	2025 год план	2025 год факт
1	Доля протяженности линий уличного освещения, отвечающих нормативным требованиям, от общей протяженности линий уличного освещения, %	50,5	50,7	50,7
2	Площадь озелененных территорий общего пользования, содержащихся за счет бюджета округа, га	0,68	0,68	0,68
3	Количество спиленных аварийных деревьев, шт.	521	326	326
4	Объем вывезенного мусора в ходе проведения субботников с привлечением жителей и работников предприятий округа, куб. м	2 631	3884,5	3 884,5
5	Годовое потребление электроэнергии для уличного освещения, тыс. кВт	1 542	1 542	1 585
6	Протяженность линий уличного освещения, отвечающих нормативным требованиям, км	159,2	159,9	159,9
7	Количество мест захоронения, содержащихся в надлежащем состоянии, шт.	130	130	130
8	Протяженность гидротехнического сооружения (берегоукрепления с пассажирскими причальными сооружениями), содержащегося в нормативном состоянии, м	1 241,0	1 241,0	1 241,0



МП «ФОРМИРОВАНИЕ СОВРЕМЕННОЙ ГОРОДСКОЙ СРЕДЫ НА ТЕРРИТОРИИ ГОРОДЕЦКОГО МУНИЦИПАЛЬНОГО ОКРУГА»

(ПОСТАНОВЛЕНИЕ ОТ 20.12.2018 №3789)

Цель программы:

создание комфортной среды проживания и жизнедеятельности для человека, которая обеспечивает высокое качество жизни в Городецком муниципальном округе Нижегородской области.



Проведение ремонта дворовых территорий
(2 тер. в г.Городце, 3 тер. в сельских поселениях, 15 тер. в г.Заволжье)

14 292,6 тыс. рублей



Поддержка муниципальных программ формирования современной городской среды (благоустройство и озеленение городского парка культуры и отдыха в г. Городце и благоустройство сквера на ул. Привокзальная г.Заволжья)

20 095,3 тыс. рублей

Расходы
на выполнение
программы:
34 387,9
тыс. рублей

ДОСТИГНУТЫЕ РЕЗУЛЬТАТЫ ПО ОТРАСЛИ

В 2024–2025 гг. (формирование современной городской среды)

№ п/п	Наименование показателей	2024 год факт	2025 год план	2025 год факт
1	Доля благоустроенных дворовых территорий от общего количества дворовых территорий, расположенных в поселениях, %	25,1	25,1	25,1
2	Доля благоустроенных территорий общего пользования от общего количества территорий общего пользования, расположенных в поселениях, %	25,5	31,9	29,8
3	Доля благоустроенных дворовых территорий от общего количества дворовых территорий в поселениях, подлежащих благоустройству, ед.	55,3	55,3	55,3
4	Количество дворовых территорий, на которых проведен ремонт, ед.	32	20	20
5	Доля благоустроенных территорий общего пользования от общего количества территорий общего пользования в поселениях, подлежащих благоустройству, %	66,7	45,2	45,2
6	Доля благоустроенных территорий общего пользования от общего количества территорий общего пользования в округе, подлежащих благоустройству в рамках Всероссийского конкурса лучших проектов, %	100	100	100
7	Количество благоустроенных территорий общего пользования в отчетном году, ед.	2	2	2





МП «АДРЕСНАЯ ИНВЕСТИЦИОННАЯ ПРОГРАММА ГОРОДЕЦКОГО МУНИЦИПАЛЬНОГО ОКРУГА»

Цель программы:

создание материальной базы развития социальной, инженерной и транспортной инфраструктуры для повышения качества жизни населения.

Расходы на выполнение программы:

151 599,6 тыс. рублей



Строительство школы на 825 мест в микр. «Невский» г.Городца

117 695,4 тыс. рублей



Разработка проектно-сметной документации

6 047,5 тыс. рублей



Врезка построенных газопроводов в существующие сети газоснабжения округа

7 439,9 тыс. рублей

Реконструкция сетей газоснабжения центр. части г.Городца

610,0 тыс. рублей



Строительство инженерной инфраструктуры в д.Архипиха

2 747,7 тыс. рублей



Проведение межевания зем. участков для строительства

2 589,0 тыс. рублей



Модернизация муниципальных библиотек

13 284,4 тыс. рублей



Строительство приюта для бездомных животных

715,0 тыс. рублей



Кап. ремонт кровли в здании МБУ ДО «ДШИ» г.Заволжья

246,3 тыс. рублей

Ремонт, восстановление зданий

224,3 тыс. рублей





НЕПРОГРАММНЫЕ РАСХОДЫ

за 2025 год составили **374 798,6 тыс. рублей**

Обеспечение функций органов
местного самоуправления

208 594,6 тыс. рублей

Содержание казенных
учреждений

20 682,7 тыс. рублей

Прочие непрограммные расходы

145 521,3 тыс. рублей,

в том числе:

за счет средств фонда на поддержку территорий

500,0 тыс. рублей

мероприятия в области строительства,
архитектуры и градостроительства

1 304,7 тыс. рублей

субсидии социально-ориентированным
некоммерческим организациям

199,4 тыс. рублей

Организация мероприятий при осуществлении
деятельности по обращению с животными

536,3 тыс. рублей

мероприятия в области соц. политики

2 815,0 тыс. рублей

предоставление единовременной выплаты лицам,
заключившим контракт о прохождении военной службы
в ВС РФ в целях участия в СВО

118 090,0 тыс. рублей

осуществление первичного воинского учета

4 645,9 тыс. рублей

прочие выплаты

17 430,0 тыс. рублей





БЮДЖЕТНЫЕ ИНВЕСТИЦИИ

Расходы на бюджетные инвестиции и капитальный ремонт за 2025 год составили

216 400,5 тыс. рублей

За счет федерального бюджета

16 703,2

тыс. рублей

За счет областного бюджета

146 121,9

тыс. рублей

За счет внебюджетных средств

12 072,1

тыс. рублей

За счет бюджета муниципального округа

41 503,3

тыс. рублей

По сравнению с 2024 годом уменьшились на **80,6%** или на **900 892,3 тыс. рублей**





БЮДЖЕТНЫЕ ИНВЕСТИЦИИ

Строительство социального центра

5 260,3 тыс. рублей

Строительство детского сада

1 337,8 тыс. рублей

Строительство школы
в микр. Невский

117 185,4 тыс. рублей

Модернизация муниципальных библиотек

13 284,4 тыс. рублей

Кап. ремонт здания
МАУК «ДК «Северный»

6 101,2 тыс. рублей

Обеспечение детей-сирот
жилими помещениями

43 795,6 тыс. рублей

Приобретение жилых помещений для расселения граждан из аварийного жилья

6 438,7 тыс. рублей

В рамках адресной инвестиционной программы ремонт раздевалки МБУ ДО «СШ Мотор»

7 877,1 тыс. рублей

Кап. ремонт кровли в здании МБУ ДО «ДШИ г.Заволжья»

246,3 тыс. рублей

Приведение в нормативное состояние газодержеров на ул. Железнодорожной в г. Заволжье

1 344,0 тыс. рублей

Врезка, монтаж газопроводов

6 958,1 тыс. рублей

Строительство инженерной инфраструктуры в д. Архипиха

2 332,0 тыс. рублей

Межевание зем. участков для строительства и постановка объектов на кадастровый учет

2 589,0 тыс. рублей

Разработка и экспертиза ПСД

925,6 тыс. рублей

Строительство приюта для бездомных животных

115,0 тыс. рублей

Переустройство сетей газоснабжения в центральной части города Городца

610,0 тыс. рублей



СОБЛЮДЕНИЕ ТРЕБОВАНИЙ БЮДЖЕТНОГО ЗАКОНОДАТЕЛЬСТВА

Требование нормативного документа	Нормативный документ	Нормативные значения критериев оценки, %	Фактические значения критериев оценки, %	Соответствие требованиям Бюджетного кодекса
1. Отношение муниципального долга муниципального округа к объему собственных доходов бюджета муниципального округа (без учета финансовой помощи из бюджетов других уровней бюджетной системы Российской Федерации и дополнительного норматива по НДФЛ).	Бюджетный кодекс РФ	100	21,0	Соответствует
2. Отношение расходов на обслуживание муниципального долга муниципального округа к расходам бюджета муниципального округа, за исключением объема расходов, которые осуществляются за счет субвенций, предоставляемых из областного бюджета.	Бюджетный кодекс РФ	15	0,9	Соответствует
3. Отношение дефицита бюджета муниципального округа к объему собственных доходов бюджета муниципального округа (без учета финансовой помощи из бюджетов других уровней бюджетной системы Российской Федерации и дополнительного норматива по НДФЛ).	Бюджетный кодекс РФ	10	-*	Соответствует

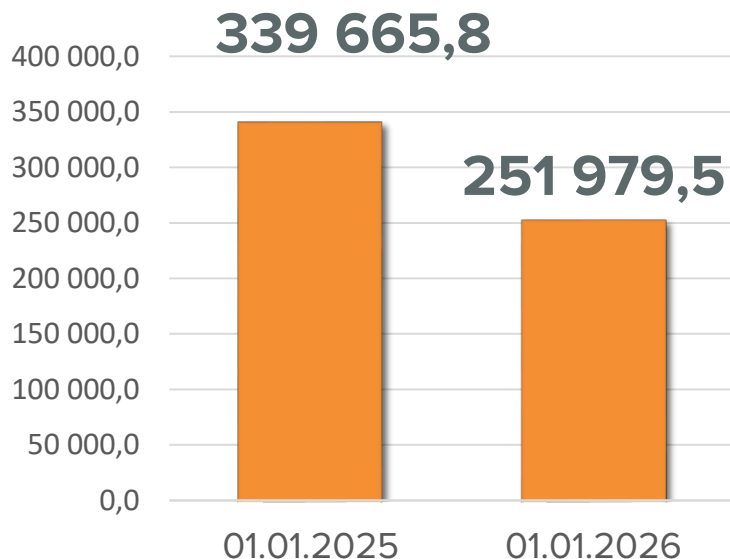
*По итогам исполнения бюджета за 2025 год сложился профицит.



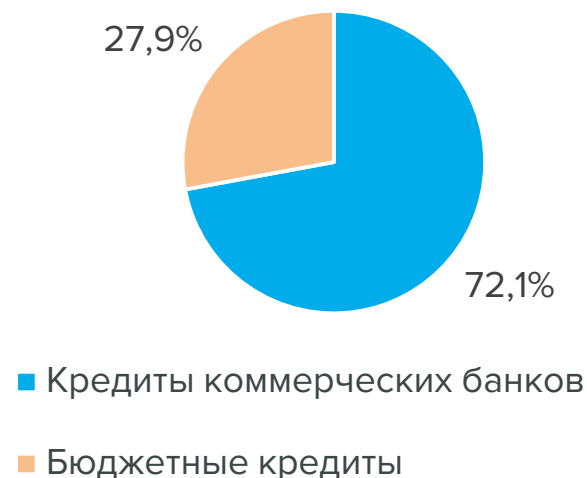
МУНИЦИПАЛЬНЫЙ ДОЛГ МУНИЦИПАЛЬНОГО ОКРУГА

На 01.01.2026 составил **251 979,5 тыс. рублей**

Динамика муниципального долга,
тыс. рублей



Структура
муниципального долга
на 01.01.2026



Объем муниципального долга соответствует ограничениям, установленным Бюджетным кодексом РФ.

КАЧЕСТВО УПРАВЛЕНИЯ МУНИЦИПАЛЬНЫМИ ФИНАНСАМИ И ОТКРЫТОСТЬ БЮДЖЕТНЫХ ДАННЫХ



По итогам проведения мониторинга открытости бюджетных данных за 2024 год Городецкий муниципальный округ вошел в группу «Очень высокий уровень открытости бюджетных данных», показав наилучший результат.



По итогам IX Всероссийского конкурса «Лучший орган внутреннего государственного (муниципального) финансового контроля» за 2024 год управление финансов администрации Городецкого муниципального округа одержало победу в номинации «Риск-ориентированный подход»

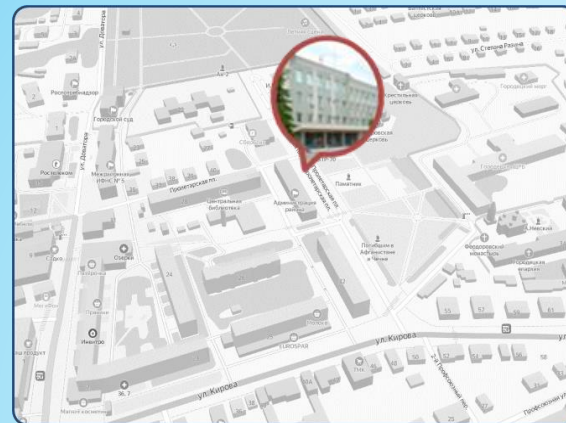
По результатам оценки качества управления финансами муниципальных образований Нижегородской области за 2024 год Городецкому муниципальному округу присвоена I степень качества – высокое качество управления муниципальными финансами.



По итогам областного конкурса «Лучший муниципальный служащий Нижегородской области» в 2025 году команда управления финансов администрации Городецкого муниципального округа заняла 1 место в номинации «Муниципальная экономика и финансы» в категории «Муниципальные команды».



управление финансов
администрации
Городецкого
муниципального округа
Нижегородской области



- Местонахождение: 606502, г. Городец, Нижегородской область, площадь Пролетарская, дом 30, офис 401
- Контактный телефон/факс: 9-26-80
- График работы: понедельник – четверг: 8.00 – 17.00; пятница: 8.00 – 16.00; перерыв: 12.00 – 12.48; суббота – воскресенье: выходные дни.
- Официальный сайт: <https://gorodets-adm.ru/> , <https://gorodets.52gov.ru/>
- Адрес электронной почты: fin@adm.grd.nnov.ru



@fin_gor52

